

# ピラミッド袋帯銀糸貼り台座付き

## ピラミッドのエネルギーの事

ピラミッドという言葉はギリシャ語より来ていて、中心で燃える火という意味を表しています。ピラミッドの研究で有名なパトリック・フラナガン博士は、これをバイオコスミックエネルギーと呼んでいます。

また、宇宙の形成された部分とか、完璧で規則的な調和に満ちた体系というような意味を持ちます。それ故、ピラミッドエネルギー（バイオコスミックエネルギー・生体宇宙エネルギー）とは「宇宙の諸力と密接に結びついた生命エネルギー」という意味の言葉になります。

キルリアン写真（電圧をかけて写真を撮る技術：同じような技術では赤ちゃんがお母さんのお腹の中にいる時、お医者さんが赤ちゃんの様子を見るときに使用するエコー写真に似ています）ではエネルギーがピラミッドの頂上から勢よく真っ直ぐ上に向かって伸びています。

## ピラミッドの方向決定

生体宇宙エネルギーの効果を最大限に高めるためには、ピラミッドの一辺を厳密に地球の磁極上の南北に合わせなければなりません。この装置はどの方向に置かれてもエネルギーが発生します。電気製品の側や磁力が発生する場所以外はどこに置いても大丈夫です。

## ピラミッドの寸法には黄金分割が用いられています。

エネルギーはピラミッドの内部全体に充満していますが、エネルギーが最も強烈な部分は王の棺室に当たる部分です。そこはピラミッドの中心部で、底面から1/3の高さに当たる所で、この部分でいつでも実験物にエネルギーを与えることができます。

その他、ピラミッドの頂上、中全部にエネルギーが充満します。

## ピラミッド・エネルギーを体感してみてください。

ピラミッドの内部には強力にエネルギーを放射する一点が存在します。ほとんどの人がこの一点を手で感知することができます。

ピラミッドの頂上付近で指先か手のひらをかざしてみてください。

それはかすかな冷たい風のような、あるいはかすかな圧力のような、またはかすかなチクチクするような感覚です。

## 床面へのエネルギー放出

ピラミッドは床面に向ってもエネルギーを放出し続けています。ピラミッドの床面へのエネルギー効果を利用する場合には、ピラミッド内部に実験物が入りきれないようなときに利用するわけです。しかしその効果を得るにはある程度の時間を要します。（例えば、4Lの水にこの方法を適用すると、数日間以上かかってしまいます）また、ピラミッドを帽子のように頭に被り、そのままリラックスしたり、本を読んだり、瞑想したりするようなことに使用することができます。

# ピラミッドパワーで何が起こるのか？

## 酒類、一般飲料水への利用

飲み残しのコーヒーなどは苦い味がするものです。このようなコーヒーを非金属製の容器に移して、ピラミッドの中に五分ないし七分間入れておくと、苦味は消えてしまいます。安ワインの場合も、グラスに入れて五分間ピラミッド・エネルギーに当てておくと味は格段によくなります。安いジンやウォッカなど、あるいはブランデーやウイスキーなどを一グラス当り5分から10分間ピラミッドの中に入れておけば、それらの舌ざわりや味などがやわらかでまろやかになっていることがわかりいただけるでしょう。

## 果物の熟成化

ほとんどの果物は成熟する前に摘み採られ出荷されます。従って摘み採ったばかりで、しかも熟した果物の風味を楽しむためには、食べようと思う果物をピラミッドの中に二時間くらい入れておくとよいわけです。アボカードやグレープフルーツなどの場合には、ピラミッドの中に一晚中入れておく方がよいでしょう。

## 剃刀の刃への効果

使用済みのカミソリの刃をピラミッドの中に入れ、そのまま一週間放置しておきます。一週間後には使用可能に再生されるという事があります。またヒゲを剃った後はいつも刃をピラミッドの中に戻しておくようにするとよいでしょう。使っていない時はいつも刃をピラミッドの中に入れておけば、知らない間に切れ味が回復していることとなります。

## 美容効果

石鹸やクレンジング・クリームで洗顔した後は、ピラミッドのエネルギー水で顔を濯ぐようにします。これを実行した多くの人々は、その後顔の色艶が良くなったと報告して来ています。

## エネルギー水

水道水の入ったコップをピラミッドの中に入れ、最低五分間置いておく。このようにして得られたエネルギー水は、ただの水道の水よりも確かに味が良くなっていることを多くの人が証言しています。出来上がったエネルギー水は、すぐにでも飲用可能です。そして、一度エネルギー水になった水は決して元の水に戻ることはありません。

また、ピラミッド水を使用すれば草花の成長がより一層促進されたことを証明しました。室内植物の場合でも同じように、エネルギー水で生長が促進しました。室内植物の場合も普通と同じようにして、葉にエネルギー水をかけてやればよいのです。植物の種子もピラミッドの中の方がより早く発芽するし、その後の生長も早いです。

## 挿木のエネルギー強化

エネルギー水の入っている容器の中に挿木の切り口を入れ、根が出て来るまで挿木をそのままエネルギー水の中に浸けておきます。

根が出て来たら、もう植えても大丈夫です。その挿木を植えた後は、受けておいたもとのエネルギー水をその挿木にかけて下さい。

## 移植する場合のエネルギー強化

畑や植物鉢から植物を他へ移す場合には最低一週間前からエネルギー水を与え続けるようにします。移植後もエネルギー水を与え続けて下さい。

## 切り花のエネルギー強化

花瓶や非金属製の入れものにエネルギー水を満たし、その中に切り花を入れます。こうすると普通の場合よりもずっと長持ちさせることができます。

みなさんも様々な実験を実行してください。

エネルギーは無尽蔵にあります。

しかし、もっと強いエネルギーの発生をお望みなら、同型のピラミッドを2～3個重ねてご使用ください。

販売しているものは全て2個重ねてあります。

## 引用先

ピラミッドと、その生体宇宙エネルギーとの関係


パトリック・フラナガン

THEPYRAMIDANDITSRELATIONSHIPTOBIOCOSMICENERGY


PATRICKFLANAGAN

1977MankindCorporationFromPyramidProductsInc


磁場台座にセットしたピラミッド



ピラミッドの完成・斜め



ピラミッドの完成・別斜め



ピラミッド台座・磁石付き



ピラミッド台座・上から





銀糸で織った高価な日本の着物の帯





帯の裏側（様々な銀糸で織るので糸の織り方が複雑です）


ピラミッドの外側へ帯生地を貼っている



ピラミッドに銀糸の帯生地を貼付けたて完成



ピラミッド内部にアルミ箔を貼ります



ピラミッド内部に貼付けたアルミ箔

## ピラミッドの方向決定

生体宇宙エネルギーの効果を最大限に高めるためには、ピラミッドの一边を厳密に地球の磁極上の南北に合わせなければなりません。この装置はどの方向に置かれてもエネルギーが発生します。電気製品の側や磁力が発生する場所以外はどこに置いて大丈夫です。

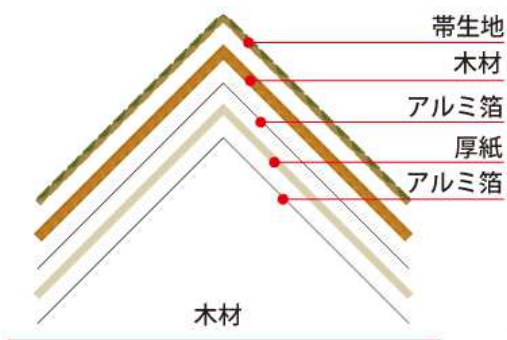
## 床面へのエネルギー放出

エネルギーはピラミッドの内部全体に充満し、最も強烈な部分は王の棺室に当たる部分です。そこはピラミッドの中心部で、底面から 1/3 の高さに当たる所です。その他、ピラミッドの頂上です。

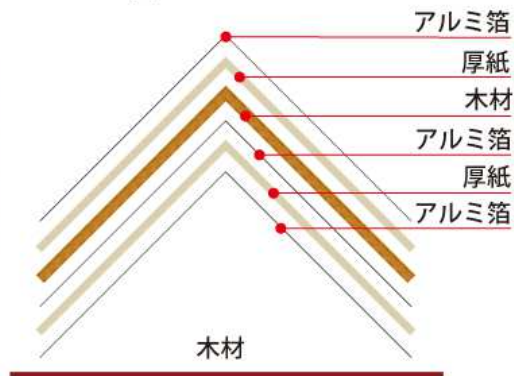
ピラミッドは床面に向ってもエネルギーを放出します。床面へのエネルギー効果を利用する場合には、ピラミッド内部に実験物が入らないときに利用します。しかし効果を得るには時間を要します。(例えば、4 Lの水にこの方法を適用すると、数日間以上かかりす)

## 販売しているピラミッドの構造

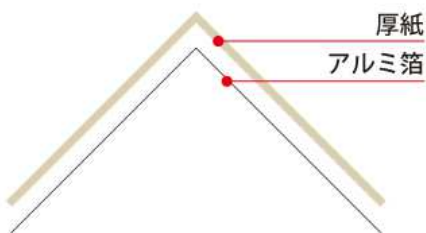
帯地貼りピラミッド



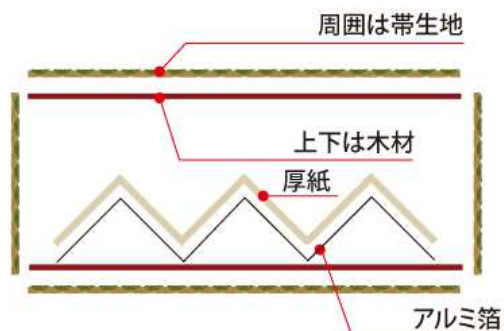
B-type ピラミッド



増加用ピラミッド



9個集合体 BOX 帯地貼り





# 当店で販売している商品で測定しました

## 水質検査表 (2024/01)

項目	水道水 多摩市	ピラミッド水 24時間後 ピラミッド下	ピラミッド 水1週間後 ピラミッド 下	ピラミッド 水3週間後 ピラミッド 下	ピラミッド 水1週間後 ピラミッド 中	テンソルリ ング水24時 間後	テンソルリ ング水48時 間後	テンソルリ ング水1週 間後
Ph/pH	7.04	7.04	7.26	7.79	7.32	7.29	7.33	7.55
EC/ $\mu$ S/cm	265.0	262.0	259.0	228.0	233.0	254.0	257.0	268.0
TDS/ppm	132.0	130.0	129.0	117.0	116.0	127.0	128.0	135.0
ppm	132.0	131.0	129.0	117.0	116.0	127.0	128.0	135.0
%	0.01	0.01	0.01	0.01	0.01	0.01	0.01	0.01
S.G	1.001	1.001	1.000	1.000	1.000	1.000	1.000	1.000
ORP/mv	343.0	263.0	26.0	5.0	67.0	65.0	57.0	52.0

項目	核磁気 誘導水	超 ミネラル水	重曹水 3%	節電 シール水	もみがら水	水道水2L+ てんちゃん パウダー5g	水道水1L+ てんちゃん パウダー5g	マスク液 液体原液を 40倍希釈
Ph/pH	7.04	1.90	8.12	7.34	6.22	10.58	10.58	9.24
EC/ $\mu$ S/cm	54.0	2670.0	240.0	241.0	469.0	2130.0	3030.0	1732.0
TDS/ppm	27.0	1340.0	118.0	121.0	234.0	1060.0	152.0	864.0
ppm	27.0	1350.0	11.7	121.0	234.0	1060.0	152.0	864.0
%	0.00	0.13	1.17	0.01	0.02	0.10	0.17	0.08
S.G	1.000	1.000	1.008	1.000	1.001	1.000	1.000	1.000
ORP/mv	60.0	712.0	63.0	52.0	58.0	-59.0	-63.0	-23.0